



JORNADA DE PUERTAS ABIERTAS

MARTES 18 FEBRERO 2025



IES Santa María
de Alarcos



Instituto Histórico
de Castilla-La Mancha

IHES SANTA MARÍA DE ALARCOS







Índice



- 01. Bienvenida
- 02. Cómo nos organizamos
- 03. PEC y NOFC
- 04. Proyectos de centro






Bienvenida



01. Equipo Directivo
02. Departamento de Orientación
03. AMPA
04. Alumnado Ayudante TIC
05. Vídeo institucional






Cómo nos organizamos


01. Equipo Directivo
02. Departamento de Orientación
03. AMPA
04. Alumnado Ayudante TIC
05. Vídeo institucional



HORARIO SEMANAL



	Lunes	Martes	Miércoles	Jueves	Viernes
08:45 - 09:40					
09:40 - 10:35					
10:35 - 11:30					
11:30 - 12:00	R e c r e o				
12:00 - 12:55					
12:55 - 13:50					
13:50 - 14:40					




CEIP de procedencia de nuestro alumnado

Zona 3

- CEIP Pérez Molina
- CEIP Santo Tomás de Villanueva
- CEIP José María de la Fuente
- CEIP Carlos Vázquez
- CEIP María de Pacheco

**También viene
alumnado de otras
zonas de Ciudad
Real y pueblos
cercanos**



Organización de grupos 1º ESO

- Grupos heterogéneos e inclusivos.
- Mezcla de alumnado de varios colegios de procedencia.
- Alumnos y alumnas repartidos por igual en cada grupo (50%).
- Mezcla de alumnado de diferentes capacidades académicas.
- Alumnado repetidor distribuido entre todos los grupos por igual.

UBICACIÓN DE AULAS DE 1º ESO



ESO

CURSO 2024/25

Planta Segunda

Tecnología 1		4º ESO A E21	4º ESO C E23	WC		1º AVGE Música 1
Tecnología 2		4º ESO B E22	4º ESO D E24	WC		Música 2

Planta Primera

2º ESO C E11	2º ESO E E13		3º ESO B E15	3º ESO D E17	WC		4º ESO E E19
2º ESO D E12	3º ESO A E14		3º ESO C E16	3º ESO E E18	WC		Althia ESO


Planta Baja

1º ESO A E01	1º ESO C E03		1º ESO E E05	2º ESO A E07	WC		Desdoble Laboratorio Ciencias
1º ESO B E02	1º ESO D E04		2º ESO F E06	2º ESO B E08	WC		1º COC D E09

↑
Acceso pabellón

↑
Acceso plantas

→
Acceso cocina



Materias de 1º de ESO

Obligatorias

- Lengua Castellana y Literatura (5)
- Matemáticas (4)
- Lengua Extranjera: Inglés (4)
- Geografía e Historia (4)
- Educación Física (2)
- Biología y Geología (3)
- Música (2)
- Tecnología y Digitalización (2)
- Religión/Atención Educativa (1)


Optativas (elegir una)

- Segunda Lengua Extranjera: Francés (2)
- Taller de Emprendimiento y Finanzas Personales (2)
- Proyectos de Artes Plásticas y Visuales (2)

Mi primer día de clase septiembre 2025

- Las familias acompañan hasta la verja del Instituto. Los alumnos/as pasan al espacio de fachada principal.
- Recepción en la fachada principal por su tutor/a y el equipo directivo.
- En el aula-clase el tutor/a explica al alumnado horario y profesorado.
- Reunión del tutor/a con padres y madres en los primeros días de curso.
- La recepción del alumnado es escalonada, primero se recibe al de 1º de ESO.
- Entrega de los libros del Banco de Libros.






Recreos activos ¡móvil fuera!

El departamento de Educación Física organiza recreos activos para el alumnado de ESO mediante la práctica de varios deportes en las pistas deportivas y en los pabellones deportivos.



Se pretende que el alumnado se distraiga y socialice sin necesidad de recurrir al móvil,

¡Hay vida más allá del móvil!




Norma de uso de móvil y de otros dispositivos tecnológicos

- No necesitas el móvil en el centro, en caso de traerlo, debe estar apagado y guardado en la mochila.
- No se puede usar el móvil en ningún lugar del centro.
- Solo podría utilizarse con fines pedagógicos y a demanda del profesor/a.

MÓVIL EN LA ESO

Para hablar con tus amigos, no necesitas el móvil.






Competencia lingüística y plurilingüismo

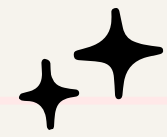
Potenciamos el plurilingüismo en nuestro Centro para mejorar en el alumnado la competencia lingüística y plurilingüe en lenguas extranjeras. La movilidad al extranjero permite al alumnado conocer diferentes culturas, Actuaciones:

- Intercambio con Francia.
- Intercambio con Inglaterra.
- Curso de inmersión lingüística en Salisbury (Inglaterra).
- Campamento en Aula Europa de Sagunto.
- Obtención de certificados oficiales de idiomas.
- Proyectos interdisciplinares e-Twinning.
- Proyectos Erasmus + K131 y K122.



Actividades complementarias y extracurriculares





Desayunos y bocadillos saludables

Elaborado y servido por alumnado y profesorado de Ciclos Formativos de nuestra Familia de Hostelería y Turismo a diario.


Bocadillos saludables

Se les ofrece en sendos carritos ubicados en planta baja de ESO y en las pistas deportivas en los recreos.



Desayunos saludables

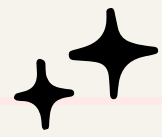
El Proyecto de Desayunos Saludables les ofrece la posibilidad de conocerlos y probarlos para desterrar de su alimentación la bollería industrial y las grasas saturadas.



Taquillas, mochilas y aulas clase

El alumnado de 1º de ESO tiene a su disposición taquillas a compartir entre dos para depositar libros y material y no cargar con tanto peso. Están ubicadas en el pasillo de la planta baja de la ESO al lado de sus aulas-clase. Se recomienda no llevar en la mochila una carga superior al 10% de su peso corporal.






Educamosclm

Comunicación y seguimiento educativo

Es la plataforma oficial de la Consejería de Educación y os permite:

- Comunicaros de forma segura y protegida con tutor/a, profesorado y equipo directivo.
- Seguimiento educativo.
- Secretaría virtual.
- Aulas virtuales.
- Banco de libros.

Alumnado, padre y madre tienen su propio usuario y contraseña de acceso para estar al tanto de la evolución académica.



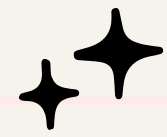
Banco de libros

Se gestiona a través de Educamosclm donde puede acceder a:

- Catálogo de libros.
- Catálogo de libros del centro.
- Entregas.
- Préstamos.
- Seguimiento del banco de libros

Puntualidad del alumnado


El alumnado tiene que llegar a clase con la debida puntualidad, salvo causa justificada, Es muy importante para el aprovechamiento de las clases



Fotos del alumnado 1º ESO

El alumnado dispone de un servicio gratuito de fotografía digital que permite renovar su imagen en cada curso académico, solo tiene que identificarse como alumno/a del instituto. El centro se encarga subir las fotografías del alumnado en Educamosclm. Esto nos permite tener actualizadas las imágenes de alumnado y profesorado para facilitar su correcta identificación académica.

Este servicio nos lo presta de forma gratuita la empresa del sector Javiceci ubicada en la calle Ruiz Morote de Ciudad Real.

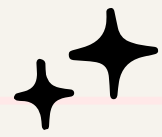


Cierre del centro en horario escolar

El centro permanece cerrado durante la jornada escolar.

Si un alumno/a se encuentra mal, pide permiso al profesor/a para ir a jefatura de estudios para llamar a sus padres. Estos deciden si vienen a recogerle o le autorizan a salir del centro.

Si padres y madres tienen que recoger a su hijo/a para visita médica u otro motivo justificado pueden notificarlo a través de Educamosclm y acudir a jefatura de estudios a recogerlo.




Justificación de ausencias del centro

Las familias deberán justificar las ausencias del alumnado mediante mensajería a través de Educamosclm con antelación (en la medida de lo posible), en el mismo día o al día siguiente. Cada profesor pondrá la ausencia justificada en Educamosclm.

Enfermedades crónicas

En caso de enfermedad crónica del alumnado la familia deberá comunicarlo en la reunión inicial con el tutor/a para poder ser atendida convenientemente en el centro en caso de necesidad.



Hora de Atención a Familias

Cada profesor/a tiene en su horario una hora semanal para atender a las familias de su alumnado, es el momento adecuado para atender el seguimiento académico en cada materia de su hijo/a y con cada profesor/a. Se debe solicitar a cada profesor/a a través de Educamosclm con antelación.

Hora de tutoría

Es la hora semanal que tiene cada tutor/a para atender a las familias del alumnado de su tutoría. Es conveniente usarla para conocer la situación general del alumnado al menos una vez al trimestre.

Alumnado Ayudate TIC

ALUMNADO AYUDANTE

1 ¿QUIÉNES SOMOS?
Somos un grupo de compañeros del centro

2 ¿QUÉ HACEMOS?
Nuestro principal objetivo es ayudarte siempre que lo necesites. Si tienes algún tipo de problema y no sabes a quién recurrir, aquí estamos nosotros para ayudarte.

3 ¿DÓNDE PUEDES ENCONTRARNOS?
Puedes encontrarnos en la conserjería del recreo, todos los jueves de 11:30 a 12:00.

4 CONTACTA CON NOSOTROS
Este es nuestro correo de contacto: alumnosayudantesalarcos@gmail.com
Contacta con nosotros a través de él si necesitas ayuda

5 ¿ESTÁS ABURRIDO/A EN EL RECREO?
Os proponemos un par de ideas:
Ven a la hora del recreo a contarnos alguna situación que te preocupe y nosotros te ayudaremos
También podéis informarnos sobre alguna situación de algún compañero/a que te preocupe.

6 ACTIVIDADES
No dudes en recurrir a nosotros.
Si ves alguna situación de acoso, no lo calles y avísanos.
Si estás solo/a en el recreo, no dudes en contactar con nosotros, organizaremos actividades para todos/as
Nuestro objetivo principal es apoyaros y ayudaros siempre que podamos



Permiso para salir al baño

El alumno/a deberá usar el baño antes de comenzar las clases o en el recreo. En caso de necesidad el alumno/a puede pedir permiso al profesor/a salir de clase para ir al baño.

Cómo me dirijo al profesorado

Ante cualquier problema el alumnado de 1º de ESO debe dirigirse al profesorado por este orden:


- Primero al profesor/a del aula.
- A su tutor/a.
- A jefatura de estudios.
- Al director.



Proceso de Admisión 2025/2026

Comenzará el 20 de febrero y terminará el 6 de marzo de 2025.

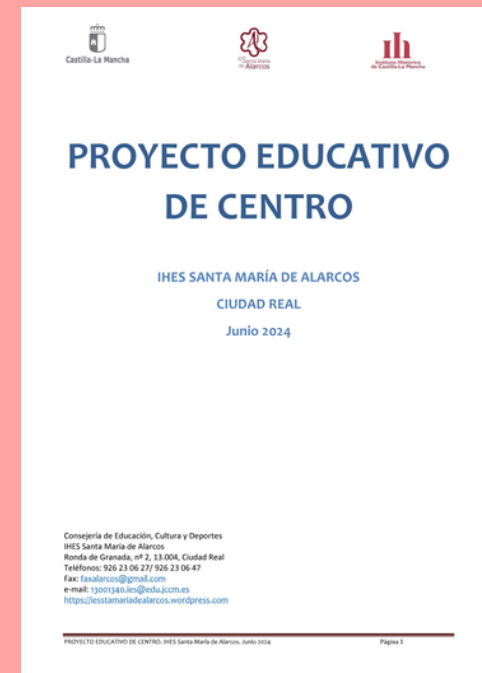
Las familias deben realizar las solicitudes a través de Educamosclm. En este enlace del portal de educación tenéis toda la información: <https://www.educa.jccm.es/es/admision>
Ante cualquier duda os podemos ayudar en la secretaría del instituto.



Documentos programáticos



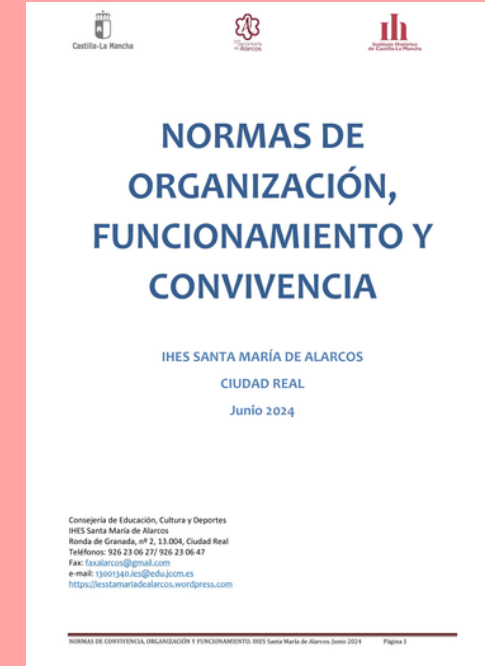
PEC

Proyecto
Educativo
de Centro
30 junio
2024



NOFC

Normas de
Organización,
Funcionamiento y
Convivencia



Programación General Anual

educamosCLM

Programación General Anual

Nombre del Centro
IES Santa María de Alarcos

Código del centro
13001340


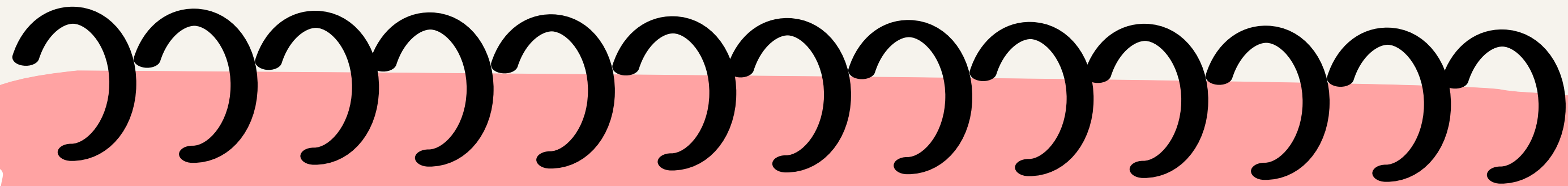
Curso académico
2024/2025

Fecha del informe
29/12/2024


Financiado por la Unión Europea NextGenerationEU

Plan de Recuperación, Transformación y Resiliencia

Castilla-La Mancha



Proyectos de centro



PIE Aprendiendo del pasado e innovando para el futuro.
PI de FP Alimentación saludable, digitalización e inclusión.
Proyecto de Convivencia Escolar Alumnado Ayudantes TIC.
Instituto Histórico de Castilla-La Mancha.
Ediciones Alarcos: Edición de un libro anual.

Imagen corporativa




IES Santa María
de Alarcos





Alarcos
AMPA Santa María de Alarcos
Instituto Historico Enseñanza Secundaria

Imagen corporativa



Instituto Histórico de Castilla-La Mancha

IHES
Santa María de Alarcos



www.iesalarcos.com

FAMILIA PROFESIONAL DE
HOSTELERÍA Y TURISMO

IHES
Santa María de Alarcos




www.iesalarcos.com

IHES
Santa María de Alarcos




IHES STA. M^a DE ALARCOS
INSTITUTO HISTÓRICO DESDE 1843



Patrimonio Cultural

- Museo de aperos, (miniaturas) tradicionales del Gabinete de Agricultura, 1910.
- Colección de grabados de la serie de Monumentos Arquitectónicos de España. Madrid, imprenta y calografía Nacional 1879-1881.
- Colección de grabados de la serie de pintores barrocos (copias). Siglo XVIII.
- Instrumental de los laboratorios de Física, Química y Ciencias Naturales, mediados del siglo XIX.
- Láminas murales de zoología, botánica y geología. *Achille Joseph Comte*. Fondo patrimonial del antiguo Gabinete de Historia Natural.
- Museo arqueológico, paleontológico y geológico.
- Libro de matrícula para la asignatura de Gramática Castellana y Latina de 1843.
- Colección histórica de la revista semanal *La Ilustración Española y Americana*. 1885-1904.
- Modelos didácticos de escayola policromada de la colección de *Les fils d'Emile Deyrolle*. Finales del siglo XIX.



Revisión de 22/04/2020 de la Dirección General de Inclusión Educativa y Programas. DOCM 28 de abril de 2020.



EL ALARCOS ES VUESTRA CASA



IES Santa María
de Alarcos

**MUCHAS
GRACIAS**

POR VUESTRA VISITA



Instituto Histórico
de Castilla-La Mancha

www.iesalarcos.com

